

Spolverare con panno cattura polvere (usa e getta)



82525 Masslinn 2000
rotolo



80503 Micro-Flexo



82530 Masslinn Dusty



80813 EasyCar Office




82003 Cuffie usa e
getta Micro-Flexo







Spolverare con panno cattura polvere

(usa e getta)



Descrizione

Definizione/obiettivo	Rimuovere dalle superfici lo sporco non aderente con il panno cattura polvere . Adatto per superfici da lisce a leggermente ruvide.
Operazioni preliminari	A seconda della superficie da pulire (tipo/metri quadrati) e dello sporco, scegliere i prodotti adatti.
	Posizionare il segnale di avvertenza.
Operazioni principali	Prelevare il panno o la cuffia dalla confezione e richiuderla accuratamente.
	Piegare il panno o la cuffia e applicarla sull'attrezzo per spolverare.
	Rimuovere la polvere dalla superficie.
	Cambiare al momento opportuno il lato sporco del panno.
	Quando tutti i lati del panno sono stati utilizzati, sostituire il panno. Smaltire la cuffia tra i rifiuti.
	Eseguire il controllo visivo.
Operazioni conclusive	Rimuovere il segnale di avvertenza. Smaltire i rifiuti. Pulire il materiale utilizzato per la pulizia e, se necessario, sostituirlo.
Nota	<ul style="list-style-type: none">- Indossare i dispositivi di protezione individuale (DPI) necessari in base alle disposizioni aziendali, alla scheda dati di sicurezza o alle istruzioni per l'uso.- Verificare sempre preliminarmente quale prodotto soddisfa i requisiti richiesti (vedere le istruzioni Wetrok per la pulizia e la cura).- Wetrok AG declina ogni responsabilità per eventuali danni derivanti da un utilizzo improprio o dalla scelta errata di prodotti.