

Gebrauchsanweisung Variwet Plus

Mode d'emploi Variwet Plus

Instruction manual Variwet Plus



Druckflasche aus Variwet Plus entfernen, Druckflasche öffnen und bis zur Markierung mit Reinigungslösung füllen, Deckel festschrauben.

Retirer le flacon doseur à pression de Variwet Plus, ouvrir le flacon doseur à pression et le remplir de solution de nettoyage jusqu'au repère, visser le bouchon.

Remove the pressure bottle from the Variwet Plus, open the pressure bottle. Fill it with cleaning solution up to the mark and screw on the lid.



Druckflasche in den Flaschenhalter des Gerätes einsetzen.

Insérer le flacon doseur à pression dans le porte-bouteille de Variwet Plus.


Insert the pressure bottle into the bottle holder of the Variwet Plus.



Durch Pumpbewegungen am Pumphebel Druck in der Flasche aufbauen.

Faire monter la pression dans la pression dans le flacon doseur à pression en actionnant le levier de pompage.

Build up pressure in the bottle by pumping the pump lever.



Auslöseknopf drücken, um Flüssigkeit auf Boden / Treppe zu sprühen.

Appuyer sur le bouton de déclenchement pour vaporiser la solution de nettoyage sur le sol / l'escalier.

Press the trigger button to spray cleaning solution onto the floor / stairs.



Gerät so neigen, bis der gewünschte Sprühwinkel erreicht ist.

Incliner l'appareil jusqu'à ce que l'angle de pulvérisation souhaité soit atteint.


By tilting your device, you always determine the ideal spraying angle.



Druckflasche zeigt während der Reinigung zu Ihnen (Schutz vor Anstößen).

Pendant le nettoyage, le flacon doseur à pression doit pointer vers vous (protection contre les chocs).

The pressure bottle should always face you during cleaning to protect it from impacts.



Nach Gebrauch oder vor Wiederauffüllung: Druck ablassen durch Ziehen des roten Pins.

Après utilisation ou avant de remplir à nouveau, relâcher la pression en tirant sur la broche rouge.

After use, or before refilling, release the pressure by pulling the red pin.

Pflegeanleitung "Variwet Plus" (Nach jedem Gebrauch)

Instructions d'entretien "Variwet Plus" (Après chaque utilisation)

Maintenance instrucion "Variwet Plus" (After each use)



Druckflasche durch Drehen aus dem Flaschenhalter entfernen.

Retirer le flacon doseur à pression du porte-bouteille en la tournant.

Remove the pressure bottle from the bottle holder by turning it.



Deckel mit Drehbewegung öffnen.

Ouvrir le bouchon du flacon doseur à pression.


Open the lid of the pressure bottle.



Reinigungslösung entleeren.

Vider la solution de nettoyage.

Empty the cleaning solution.



Druckflasche mit Wasser spülen. Dann zu max. 1/5 mit Wasser füllen und Deckel festschrauben.

Rincer le flacon doseur à pression à l'eau. Remplir ensuite la bouteille à 1/5 max. avec de l'eau et visser le bouchon.

Rinse the pressure bottle with water. Then fill the pressure bottle to max. 1/5 with water and screw the cap on tightly.



Druckflasche in den Flaschenhalter einsetzen.

Insérer le flacon doseur à pression dans le porte-bouteille.

Insert the pressure bottle into the bottle holder of the Variwet Plus.



Durch Pumpbewegungen am Pumphebel Druck in der Flasche aufbauen.

Faire monter la pression en actionnant le levier de pompage.


Build up pressure in the bottle by pumping the pump lever.



Variwet Plus über Spülbecken / Ablauf halten. Auslöseknopf drücken, um das System durchzuspülen. Weitersprühen, bis Luft austritt.

Maintenir Variwet Plus au-dessus d'un évier / d'un écoulement. Appuyer sur le bouton de déclenchement pour rincer le système. Continuer à pulvériser jusqu'à ce que de l'air s'échappe.

Hold Variwet Plus over a sink / drain. Press the trigger button to flush the system. Continue spraying until air comes out.



Druckflasche aus dem Gerät entfernen, Deckel abschrauben. Leere Flasche geöffnet aufbewahren.

Retirer le flacon doseur à pression de Variwet Plus, dévisser le bouchon. Conserver le flacon pressurisé vide ouvert.

Remove the pressure bottle from the Variwet Plus and unscrew the cap. Store the empty pressure bottle open.