



Microwit SHINE
Il panno in microfibra di nuova generazione

wetrok[®]

Microwit SHINE: Eccezionale efficacia pulente su tutte le superfici

Il panno Microwit SHINE è una novità sensazionale! Questo panno è la soluzione per pulire senza lasciare residui, graffi e aloni. Il rivestimento concepito in modo ottimale permette di pulire finestre, superfici e rubinetteria delicate sia in cucina che in bagno con una delicatezza senza precedenti. Pronti, via – senza graffi e con il massimo effetto brillante!

I vantaggi:

1. Niente aloni, niente residui, niente graffi

Il nuovo panno Microwit SHINE unisce microfibra di alta qualità a un nuovo e innovativo processo di rivestimento. Il risultato: una pulizia eccezionalmente delicata delle superfici sensibili quali vetro acrilico, superfici verniciate, rubinetteria, finestre, plastica ecc.

2. Risultati brillanti

La microfibra di alta qualità garantisce un risultato di pulizia perfetto su pressoché tutte le superfici. Per la massima pulizia con effetto brillante in aggiunta.

3. Non occorre asciugare dopo la pulizia

Il panno si caratterizza per un'elevata capacità assorbente e permette di pulire senza lasciare aloni e senza necessità di asciugare. Per il massimo in termini di qualità di pulizia con il minimo impegno di tempo.

4. Ottima risciacquabilità

Un semplice risciacquo è sufficiente a eliminare praticamente tutte le particelle dal panno. Il risultato: nessun rischio di formazione di odori sgradevoli.

5. Qualità collaudata Wetrok

Solo ciò che dura a lungo è veramente sostenibile. L'efficacia pulente di questo panno si mantiene inalterata per svariate centinaia di cicli di lavaggio.



Il Forschungs- und Prüfinstitut für Facility Management (FIGR) sottopone gli attrezzi per la pulizia a test per verificarne la qualità e l'efficacia. Il risultato del test su Microwit SHINE:

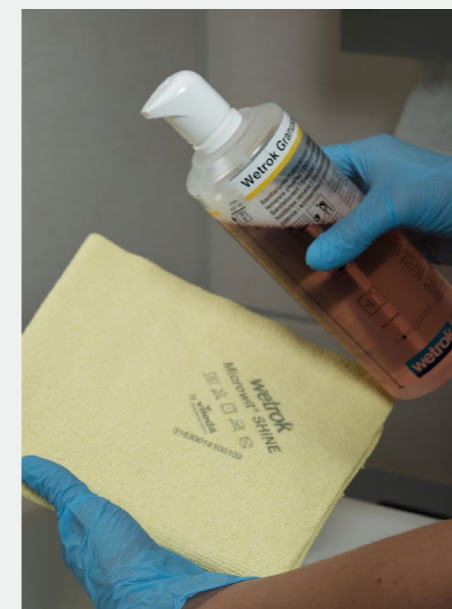
- eccezionale efficacia pulente
- pulizia che non lascia tracce di acciaio inox e vetro
- pulizia senza graffi delle superfici delicate (ad es. vernice o vetro acrilico)
- risciacquabilità a mano ottimale delle particelle



Microwit SHINE: Come si utilizza il panno


Il panno può essere utilizzato con tutti i comuni metodi di pulizia. Inumidendolo in modo adeguato si ammorbidisce con effetto immediato la sua struttura rigida e il panno diviene morbido e flessibile. Su questa pagina è possibile apprendere gli aspetti a cui prestare attenzione al primo utilizzo e i metodi di pulizia che permettono di ottenere risultati brillanti.

Wetrok suggerisce i seguenti metodi:




Lavaggio manuale / pulizia con panno umido con schiuma

(formazione manuale della schiuma): Riempire il flacone schiuma con acqua e aggiungere il prodotto per la pulizia fino al contrassegno. Premere leggermente il flacone schiuma. Applicare sul panno la schiuma prodotta disegnando una croce (= inumidimento ottimale). E siamo pronti per partire con la pulizia!



Pulizia con panno umido e spray:

Versare il prodotto per la pulizia nel dosaggio corretto all'interno della bottiglia con nebulizzatore. Spruzzare la soluzione pulente sul panno. E siamo pronti per partire con la pulizia!



Lavaggio manuale / pulizia con panno umido con secchio:

Dosare correttamente l'acqua e il prodotto per la pulizia all'interno del secchio. Inumidire il panno immergendolo nel secchio con la soluzione pulente. Strizzare bene il panno. E siamo pronti per partire con la pulizia!



Prima del primo utilizzo:

In virtù del rivestimento di alta qualità, questo panno speciale presenta una struttura e una sensazione tattile completamente diverse da un comune panno in microfibra.

È pertanto opportuno prestare attenzione a quanto segue:

1. Estrarre il panno dalla confezione (prima del primo lavaggio il panno risulta rigido)
2. Lavare il panno (il panno diventa più flessibile)
3. Inumidire il panno (il panno diventa flessibile e morbido)
4. Utilizzare il panno con uno dei metodi precedentemente descritti

Strumento Wetrok per la ricerca del metodo:

Desiderate saperne di più sui singoli metodi di pulizia? In questo caso scaricate le istruzioni passo dopo passo utilizzando lo strumento Wetrok per la ricerca del metodo:



Microwit SHINE: Dettagli prodotto



Microwit SHINE,
verde (cod. art. 82711)



Microwit SHINE,
blu (cod. art. 82712)



Microwit SHINE,
rosso (cod. art. 82713)



Microwit SHINE,
giallo (cod. art. 82714)

Metodo:	Lavaggio manuale o pulizia con panno umido.
Utilizzo:	Adatto a tutti i tipi di superfici dure quali vetro, acciaio inox, ceramica, rubinetteria, finestre, plastica ecc. Ideale per le superfici delicate.
Caratteristiche:	<ul style="list-style-type: none">• microfibra rivestita• durevole• elevato assorbimento di acqua• elevata resa superfici• veloce e semplice da risciacquare• garantisce una pulizia senza lasciare residui, aloni e graffi
Dimensioni / peso:	35 x 38 cm, 35 g / panno
Materiale / composizione panno:	87 % poliestere, 13 % poliammide
Rivestimento:	100 % alcol polivinilico

I seguenti prodotti vi supportano nella pulizia con Microwit SHINE:



SmartCar secchio S 8 l
(Cod. art. 81727)



Granusan
1 x 25 Stick
(Cod. art. 18730)



Brillant 12 x 0,5 l
(Cod. art. 10234)



Caledor 10 x 0,5 l
(Cod. art. 10248)



Ordinate ora comodamente sul webshop
il vostro prodotto per la pulizia:

shop.wetrok.com

www.wetrok.com

Wetrok AG Steinackerstrasse 62, CH-8302 Kloten, info@wetrok.ch, tel. +41 43 255 51 51

Wetrok Austria GmbH Deutschstrasse 19, A-1230 Vienna, info@wetrok.at, tel. +43 0800 20 48 68

Wetrok GmbH Maybachstrasse 35, D-51381 Leverkusen, info@wetrok.de, tel. +49 2171 398-0

Wetrok Polska S.A. ul. Łączyny 4, PL-02-820 Varsavia, warszawa@wetrok.pl, tel. +48 22 331 20 50

Wetrok AB Kyrkvägen 1 G, SE-192 72 Sollentuna, info@wetrok.se, tel. +46 8 444 34 00

