

Allgemeine Reinigungs- und Pflegeanleitung

Nr. 22 Hartbeton unbehandelt (glatt)





























Reinigungssystem mit Schutzbehandlung Baufeinreinigung

Objekt _____
Ort _____
Raumart _____

Datum _____
Kunde _____
Berater _____

Arbeitsablauf von jeder Nr. je 1 Arbeitsschritt auswählen

Reinigungsmethode	Vorschläge * Chemieprodukte	Dosierung	Vorschläge * Pad / Bürste / Mop / Tuch	Vorschläge Maschine / Gerät	Bemerkungen		
 Trockensaugen			Staubsaugdüse mit Rollen Neverclog Filtersack o. Ring Filtersack mit Ring	Twinvac / Duovac / Silento /			
 Kehrsaugen Kehren				Speedmatic Twister Turbo Sweep	Grosse Flächen <table border="1" data-bbox="1995 587 2069 655"><tr><td>2</td></tr><tr><td>m</td></tr></table> Kehrsaugen	2	m
2							
m							
 Staubwischen (Feuchtwischen)			Masslinn 2000/Floorwit weiss	Balit Varifix / Balit /			
Reinigung ohne Pflege (wenn anschliessend eine Schutzbehandlung erwünscht)							
 Nasswischen Direkt	Ecofloor V Reshine V Antiwax forte	0.5 - 1% 3 - 5% 2 - 5%	Micro-Mop Top / Microsol Mop /	Socar / Drowell			
 Scheuersaugen Direkt	Ecofloor V Reshine V Antiwax forte	0.5 - 1% 3 - 5% 2 - 5%	 Microsol Faserpad /  Roter Pad / S  Scheuerbürste PP /	Duomatic / Laser Mambo / Samba Sprinter / iMatic			
 Nassscheuern und Nasssaugen	Antiwax forte Rewit 2000	2 - 5% 2 - 5%	 Microsol Faserpad /  Roter Pad / S  Waschbetonbürste /	Monomatic LS / Duovac /	Bei sehr starker Verschmutzung  		
 Trockenschleifen, Trockenscheuern			V  Grüner Pad / V  Schwarzer Pad /	Monomatic I / Absaugring	Achtung: Oberflächen- veränderung  		
Reinigung mit Pflege (Einpflege mit gleichem Produkt wie in der Unterhaltsreinigung)							
 Nasswischen Direkt	Redur F Brill 2care	3% 3 - 5% 3 - 5%	Flach-Mop / Micro-Mop Top /	Socar / Drowell	Brill nur mit Flach- Mop verwenden 		
 Scheuersaugen Direkt	Redur F Brill 2care	3% 3 - 5% 3 - 5%	 Microsol Faserpad /  Roter Pad / S  Scheuerbürste PP /	Duomatic / Laser Mambo / Samba Sprinter / iMatic			

* Grundbehandlung / Struktur: B: Beschichtet / C: Gewachst / D: Geölt / E: Versiegelt / F: Unbehandelt / G: Wischpflege / P: Polieren / S: Strukturiert / V: Starke Verschmutzung

Allgemeine Reinigungs- und Pflegeanleitung

Nr. 22 Hartbeton unbehandelt (glatt)



Unterhaltsreinigung

Objekt _____

Datum _____



























Ort _____

Kunde _____

Raumart _____

Berater _____

Arbeitsablauf von jeder Nr. je 1 Arbeitsschritt auswählen

	Reinigungsmethode	Inter- vall	Vorschläge * Chemieprodukte	Dosierung	* Vorschläge Pad / Bürste / Mop / Tuch	Vorschläge Maschine / Gerät	Bemerkungen
1	 Staubwischen (Feuchtwischen)				B Masslinn 2000/Floorwit weiss Faserpelz /	Balit Varifix / Balit /	
1	 Trockensaugen				F Staubsaugdüse mit Rollen S Staubsaugdüse mit Rollen	Monovac / Scuba	
1	 Kehrsaugen Kehren					Speedmatic Twister Turbo Sweep	Grosse Flächen  Kehrsaugen
2	 Kaugummi entfernen		Karpfrost Karpotek	100%			Bei Bedarf 
Reinigung ohne Pflege							
3	 Nasswischen Direkt		Ecofloor Reshine Biosan	0.5 - 1% 1 - 2% 0.8 - 1.5%		Micro-Mop Top / Mop Microbrush / Mop Variwet	Wetbox System Socar / Drewell Variwet / B. Varifix 
3	 Scheuersaugen Direkt		Ecofloor Reshine Libero	0.5 - 1% 1 - 2% 0.5 - 3%	B  S  S 	Microsol Faserpad / Duomatic / Laser Mambo / Samba Sprinter / iMatic	
Reinigung mit Pflege							
3	 Nasswischen Direkt		Redur Brill	1% 1 - 2%	F	Micro-Mop Top / Mop Variwet Flach-Mop /	Wetbox System Socar / Drewell Variwet / B. Varifix Brill nur mit Flach- Mop verwenden 
3	 Scheuersaugen Direkt		Redur Brill B 2care	1% 1 - 2% 1 - 2%	F B	 B  S 	Microsol Faserpad / Duomatic / Laser Mambo / Samba Sprinter / iMatic

* Grundbehandlung / Struktur: B: Beschichtet / C: Gewachst / D: Geölt / E: Versiegelt / F: Unbehandelt / G: Wischpflege / P: Polieren / S: Strukturiert / V: Starke Verschmutzung

Allgemeine Reinigungs- und Pflegeanleitung

Nr. 22 Hartbeton unbehandelt (glatt)



Zwischenreinigung

Objekt _____

Datum _____


























Ort _____

Kunde _____

Raumart _____

Berater _____

Arbeitsablauf von jeder Nr. je 1 Arbeitsschritt auswählen

	Reinigungsmethode	Inter- vall	Vorschläge * Chemieprodukte	Dosierung	* Vorschläge Pad / Bürste / Mop / Tuch	Vorschläge Maschine / Gerät	Bemerkungen
1	 Staubwischen (Feuchtwischen)				B Masslinn 2000/Floorwit weiss Masslinn / Floorwit	Balit Varifix / Balit /	
1	 Trockensaugen				F S Staubsaugdüse mit Rollen Staubsaugdüse mit Rollen	Monovac / Scuba	
1	 Kehrsaugen Kehren					Speedmatic Twister Turbo Sweep	Grosse Flächen Kehrsaugen 
2	 Kaugummi entfernen		Karpfrost Karpotek	100%			Bei Bedarf 
Reinigung ohne Pflege							
3	 Nasswischen Indirekt		Reshine G Antiwax forte	3 - 5% 2 - 5%		Micro-Mop Top / Mop Microbrush /	Wetbox System Socar / Drewell  
3	 Scheuersaugen Indirekt		Reshine G Antiwax forte	3 - 5% 2 - 5%	B S  Microsol Faserpad /  Roter Pad /  Scheuerbürste PP /	Duomatic / Laser Mambo / Samba Sprinter / iMatic  	
4	 Nasswischen Direkt		Biosan	3%		Micro-Mop Top / Mop Microbrush / Mop Variwet	Socar / Drewell Wetbox System Variwet / B. Varifix  

* Grundbehandlung / Struktur: B: Beschichtet / C: Gewachst / D: Geölt / E: Versiegelt / F: Unbehandelt / G: Wischpflege / P: Polieren / S: Strukturiert / V: Starke Verschmutzung

Bemerkungen Für die Einpflege nach der Zwischenreinigung, siehe Baufereinigung.

Allgemeine Reinigungs- und Pflegeanleitung

Nr. 22 Hartbeton unbehandelt (glatt)



Grundreinigung

Objekt _____

Datum _____










































Ort _____

Kunde _____

Raumart _____

Berater _____

Arbeitsablauf von jeder Nr. je 1 Arbeitsschritt auswählen

	Reinigungsmethode	Intervall	Vorschläge * Chemieprodukte	Dosierung	* Vorschläge Pad / Bürste / Mop / Tuch	Vorschläge Maschine / Gerät	Bemerkungen
1	 Staubwischen (Feuchtwischen)				B Masslinn 2000/Floorwit weiss Faserpelz /	Balit Varifix / Balit /	
1	 Trockensaugen				F Staubsaugdüse mit Rollen S Staubsaugdüse mit Rollen	Monovac / Scuba	
2	 Kaugummi entfernen		Karpfrost Karpotek	100%			Bei Bedarf 
Reinigung ohne Pflege							
3	 Nassscheuern und Nasssaugen		B Remat forte G Rewit 2000 Antiwax forte	10 - 20% 10 - 20% 30 - 50%	V  Microsol Faserpad /  Grüner Pad /  Schwarzer Pad /	Monomatic I / Wassertank Duovac /	Achtung: Oberflächen- veränderung   
3	 Scheuersaugen Indirekt		B Remat forte G Rewit 2000 Antiwax forte	10 - 20% 10 - 20% 30 - 50%	V  Microsol Faserpad /  Grüner Pad /  Schwarzer Pad /	Duomatic / Laser Mambo / Samba Sprinter / iMatic	Achtung: Oberflächen- veränderung   
3	 Trockenschleifen, Trockenscheuern				V  Grüner Pad /  Schwarzer Pad /	Monomatic I / Absaugring	Achtung: Oberflächen- veränderung  
4	Spülen   		Klares Wasser		V  Microsol Faserpad /  Grüner Pad /	Monomatic I / Duovac / Duomatic / Laser	 
5	 Nasswischen Direkt		Biosan	3%	Micro-Mop Top / Mop Microbrush / Mop Variwet	Socar / Drewell Wetbox System Variwet / B. Varifix	Bei Bedarf, zur Geruchs- entfernung  

* Grundbehandlung / Struktur: B: Beschichtet / C: Gewachst / D: Geölt / E: Versiegelt / F: Unbehandelt / G: Wischpflege / P: Polieren / S: Strukturiert / V: Starke Verschmutzung

Bemerkungen

Genügend häufiger Padwechsel!

Grüner und schwarzer Pad nur auf Hartgestein!

Nach der Grundreinigung mit einer Münze prüfen, ob die Schutzbehandlung vollständig entfernt wurde. Kratztest!

Allgemeine Reinigungs- und Pflegeanleitung

Nr. 22 Hartbeton unbehandelt (glatt)



Schutzbehandlung

Objekt _____

Datum _____













Ort _____

Kunde _____

Raumart _____

Berater _____

Arbeitsablauf von jeder Nr. je 1 Arbeitsschritt auswählen

↓	Reinigungsmethode		Vorschläge		Vorschläge	Bemerkungen	
		Staubwischen (Feuchtwischen)	* Chemieprodukte	Dosierung	* Pad / Bürste / Mop / Tuch		Vorschläge Maschine / Gerät
1		Staubwischen (Feuchtwischen)			Masslinn 2000/Floorwit weiss Faserpelz /	Balit Varifix / Balit /	
1		Trockensaugen			F V Staubsaugdüse mit Rollen Staubsaugdüse mit Rollen	Duovac / Scuba	
Porenfüllen (bei Bedarf)							
2		Porenfüllen	Porosol	100%	Überzug zu Florfix Flach-Mop /	Florfix / Drewell / Multi Wischer /	Bei Bedarf und saugfähiger Ober- fläche, 1 Anstrich  
Schutzbehandlung							
3		Beschichten	Stoner	100%	Überzug zu Florfix Flach-Mop /	Florfix / Drewell / Fenstereimer 22L	1 - 3 dünne Anstriche  
Schutzbehandlung							
2		Imprägnieren	F Imprasol	100%	Überzug zu Florfix Flach-Mop /	Florfix / Drewell / Fenstereimer 22L	1 Anstrich. Sorgfältig auftragen  

* Grundbehandlung / Struktur: B: Beschichtet / C: Gewachst / D: Geölt / E: Versiegelt / F: Unbehandelt / G: Wischpflege / P: Polieren / S: Strukturiert / V: Starke Verschmutzung

Bemerkungen

Vor der Schutzbehandlung den Bodenbelag gut grundreinigen, gründlich spülen und trocknen lassen!
 Auf stark beanspruchten Belägen nur Porenfüllen
 Zwischen den Anstrichen und vor dem Begehen: Schutzbehandlung gut trocknen lassen.
 Imprägnierte Bodenbeläge nicht beschichten
 Ablauf Schutzbehandlung: siehe entsprechender Methodenbeschrieb
 Für die Einpflege mit Wischpflegemittel nach der Schutzbehandlung, siehe Baufeinreinigung.

Information zum Bodenbelag



Für Schäden, die durch unsachgemässe Anwendung entstanden sind, kann die Wetrok AG keine Haftung übernehmen
Die Sicherheitshinweise sind dem Sicherheitsdatenblatt zu entnehmen. Siehe dazu www.wetrok.ch
In jedem Fall ist es ratsam, die persönliche Schutzausrüstung (PSA) zu tragen: Handschuhe, Schutzbrille, Arbeitsschürze
Beachten Sie die Informationen und Hinweise auf Gebinde-Etikette, Produktdatenblätter und Sicherheitsdatenblätter.
Das Produktdatenblatt beschreibt das Produkt u. gibt Hinweise zu Eigenschaften, Einsatzbereiche, Anwendung, Lagerung, siehe www.wetrok.ch
Die empfohlenen Padfarben und Bürstenbezeichnungen beziehen sich auf das aktuelle Wetrok Sortiment
Spezielle Reinigungs- und Pflegehinweise des Bodenbelaghersteller sind zu beachten
Die Pflegeanleitungen sind als Empfehlungen und als Vorschläge zu betrachten und beziehen sich auf Beläge in Objekt-Qualität.



Starke Säuren können den Hartbeton zerstören!

Das feine Oberflächenmaterial (Bojake) kann mit Mechanik entfernt werden. Oberfläche und Optik des Belages werden dadurch verändert.

Hartbetonbeläge sind relativ unempfindlich gegen abrasive Pads und Bürsten

Hartbetonbeläge sind weitgehend unempfindlich gegen Alkalien, Fette, Öle und Lösungsmittel: Fleckenbildung!



Hartbeton ist ein 100% Naturprodukt, es besteht aus Zementmörtel und Füllstoffen wie z.B. Betonkies, Basalt, Granit, Quarz und Karborundum

Erkennungsmerkmal: Säureprobe wenig Sanitärreiniger auf den Hartbetonbelag geben, schäumt sofort auf: Materialschaden!



Vor jeder Reinigungsmethode lose Verschmutzung entfernen: glatte Bodenbeläge Staubwischen und strukturierte Bodenbeläge Trockensaugen.

Reinigungsmittel und Pflegemittel können die Optik und Eigenschaften eines Belages verändern.

Prüfen Sie an einer unauffälligen Stelle, welches Reinigungs- und Pflegemittel Ihre Anforderungen erfüllt.

Prüfen Sie vorgängig an einer unauffälligen Stelle, die Verträglichkeit des Reinigungs- und Pflegemittels mit dem zu behandelnden Material.

Schmutzschleusenzone inkl. Schmutzfangmatten (Wetrok Gardamat) im Eingang, mind. 7m, lang reduzieren den Schmutzeintrag ins Gebäude erheblich.

Bei weiteren Fragen stehen wir Ihnen gerne unter der Nummer 0848 81 81 81 zur Verfügung.

Für Schulungen wenden Sie sich an die Wetrok Academy Tel. +41 (0)43 255 51 43 oder academy@wetrok.ch.