

Allgemeine Reinigungs- und Pflegeanleitung

Nr. 28 Kunst- und Naturstein säureempfindlich (strukturiert)





















Reinigungssystem ohne Schutzbehandlung Baufeinreinigung

Objekt _____
Ort _____
Raumart _____

Datum _____
Kunde _____
Berater _____

Arbeitsablauf von jeder Nr. je 1 Arbeitsschritt auswählen

Reinigungsmethode	Vorschläge		Vorschläge		Vorschläge	Bemerkungen
	* Chemieprodukte	Dosierung	* Pad / Bürste / Mop / Tuch	Maschine / Gerät		
1  Trockensaugen			V Staubsaugdüse mit Rollen Neverclog Filtersack o. Ring Filtersack mit Ring	Twinvac / Duovac / Silento /	Grosse Flächen Kehrsaugen	
2  Staubwischen (Feuchtwischen)			Masslinn 2000/Floorwit weiss Multi Wischer /	Balit Varifix / Balit /		
Reinigung ohne Pflege (wenn anschliessend eine Schutzbehandlung erwünscht)						
3  Nasswischen Direkt	Ecofloor V Reshine V Antiwax forte	0.5 - 1% 3 - 5% 2 - 5%	Micro-Mop Top / Microsol Mop /	Socar / Drewell		
3  Scheuersaugen Direkt	Ecofloor V Reshine V Antiwax forte	0.5 - 1% 3 - 5% 2 - 5%	 Microsol Faserpad /  Scheuerbürste PP /	Duomatic / Laser Mambo / Samba Sprinter / iMatic		
3  Nassscheuern und Nasssaugen	Reshine Antiwax forte	3 - 5% 2 - 5%	 Microsol Faserpad /  Waschbetonbürste /	Monomatic I / Wassertank Duovac /	Bei sehr starker Verschmutzung	 
4  Zement- / Kalk- schleier entfernen	Siehe Reinigungs- und Pflegeanleitung Nr. 41				Bei Bedarf	
Reinigung mit Pflege (Einpflege mit gleichem Produkt wie in der Unterhaltsreinigung)						
5  Nasswischen Direkt	Redur F Brill	3% 3 - 5%	Micro-Mop Top / Microsol Mop / Flach-Mop /	Socar / Drewell	Brill nur mit Flach- Mop verwenden	
5  Scheuersaugen Direkt	Redur F Brill	3% 3 - 5%	 Microsol Faserpad /  Scheuerbürste PP /	Duomatic / Laser Mambo / Samba Sprinter / iMatic		

* Grundbehandlung / Struktur: B: Beschichtet / C: Gewachst / D: Geölt / E: Versiegelt / F: Unbehandelt / G: Wischpflege / P: Polieren / S: Strukturiert / V: Starke Verschmutzung

Wichtig: Säureempfindlich und -fest beziehen sich auf Amidosulfonsäure.

Allgemeine Reinigungs- und Pflegeanleitung

Nr. 28 Kunst- und Naturstein säureempfindlich (strukturiert)



Unterhaltsreinigung

Objekt _____

Datum _____

























Ort _____

Kunde _____

Raumart _____

Berater _____

Arbeitsablauf von jeder Nr. je 1 Arbeitsschritt auswählen

	Reinigungsmethode	Inter- vall	Vorschläge * Chemieprodukte	Dosierung	* Vorschläge Pad / Bürste / Mop / Tuch	Vorschläge Maschine / Gerät	Bemerkungen
1	 Staubwischen (Feuchtwischen)				Masslinn / Floorwit Faserpelz /	Balit Varifix / Balit /	
1	 Trockensaugen				V S Staubsaugdüse mit Rollen Staubsaugdüse mit Rollen	Monovac / Scuba	
1	 Kehrsaugen Kehren					Speedmatic Twister Turbo Sweep	Grosse Flächen  Kehrsaugen
2	 Kaugummi entfernen		Karpfrost Karpotek	100%			Bei Bedarf 
Reinigung ohne Pflege							
3	 Nasswischen Direkt		Ecofloor Reshine Biosan	0.5 - 1% 1 - 2% 0.8 - 1.5%	Micro-Mop Top / Mop Variwet	Wetbox System Socar / Drewell Variwet / B. Varifix	
3	 Scheuersaugen Direkt		Ecofloor Reshine Libero	0.5 - 1% 1 - 2% 0.5 - 3%	 Microsol Faserpad / V  Scheuerbürste PP /	Duomatic / Laser Mambo / Samba Sprinter / iMatic	
Reinigung mit Pflege							
3	 Nasswischen Direkt		Redur F Brill	1% 1 - 2%	Micro-Mop Top / Mop Variwet Flach-Mop /	Wetbox System Socar / Drewell Variwet / B. Varifix	Brill nur mit Flach- Mop verwenden
3	 Scheuersaugen Direkt		Redur F Brill	1% 1 - 2%	 Microsol Faserpad / V  Scheuerbürste PP /	Duomatic / Laser Mambo / Samba Sprinter / iMatic	

* Grundbehandlung / Struktur: B: Beschichtet / C: Gewachst / D: Geölt / E: Versiegelt / F: Unbehandelt / G: Wischpflege / P: Polieren / S: Strukturiert / V: Starke Verschmutzung

Wichtig: Säureempfindlich und -fest beziehen sich auf Amidosulfonsäure.

Allgemeine Reinigungs- und Pflegeanleitung

Nr. 28 Kunst- und Naturstein säureempfindlich (strukturiert)



Zwischenreinigung

Objekt _____

Datum _____
















Ort _____

Kunde _____

Raumart _____

Berater _____

Arbeitsablauf von jeder Nr. je 1 Arbeitsschritt auswählen

	Reinigungsmethode	Inter- vall	Vorschläge * Chemieprodukte	Dosierung	* Vorschläge Pad / Bürste / Mop / Tuch	Vorschläge Maschine / Gerät	Bemerkungen
1	 Staubwischen (Feuchtwischen)	<input type="checkbox"/>			B Masslinn 2000/Floorwit weiss Faserpelz /	Balit Varifix / Balit /	
1	 Trockensaugen	<input type="checkbox"/>			V Staubsaugdüse mit Rollen	Monovac / Scuba	
1	 Kehrsaugen Kehren	<input type="checkbox"/>				Speedmatic Twister Turbo Sweep	Grosse Flächen <input type="checkbox"/> 2 Kehrsaugen m
2	 Kaugummi entfernen	<input type="checkbox"/>	Karpfrost Karpotek	100%			Bei Bedarf <input type="checkbox"/>
Reinigung ohne Pflege							
3	 Nasswischen Indirekt	<input type="checkbox"/>	Reshine G Antiwax forte	3 - 5% 2 - 5%	Micro-Mop Top / Mop Microbrush /	Wetbox System Socar / Drewell	 
3	 Scheuersaugen Indirekt	<input type="checkbox"/>	Reshine G Antiwax forte	3 - 5% 2 - 5%	 Microsol Faserpad /  Waschbetonbürste / V  Scheuerbürste PP /	Duomatic / Laser Mambo / Samba Sprinter / iMatic	 
4	 Nasswischen Direkt	<input type="checkbox"/>	Biosan	3%	Micro-Mop Top / Mop Variwet	Socar / Drewell Wetcar / Drewell Variwet / B. Varifix	Bei Bedarf, zur Geruchs- entfernung <input type="checkbox"/> 

* Grundbehandlung / Struktur: B: Beschichtet / C: Gewachst / D: Geölt / E: Versiegelt / F: Unbehandelt / G: Wischpflege / P: Polieren / S: Strukturiert / V: Starke Verschmutzung

Wichtig: Säureempfindlich und -fest beziehen sich auf Amidosulfonsäure.
Für die Einpflege nach der Zwischenreinigung, siehe Baufinreinigung.

Allgemeine Reinigungs- und Pflegeanleitung

Nr. 28 Kunst- und Naturstein säureempfindlich (strukturiert)



Grundreinigung

Objekt _____

Datum _____








































Ort _____

Kunde _____

Raumart _____

Berater _____

Arbeitsablauf von jeder Nr. je 1 Arbeitsschritt auswählen

	Reinigungsmethode	Intervall	Vorschläge * Chemieprodukte	Dosierung	Vorschläge * Pad / Bürste / Mop / Tuch	Vorschläge * Maschine / Gerät	Bemerkungen
1	 Staubwischen (Feuchtwischen)				B Masslinn 2000/Floorwit weiss Faserpelz /	Balit Varifix / Balit /	
1	 Trockensaugen				V Staubsaugdüse mit Rollen	Monovac / Scuba	
2	 Kaugummi entfernen		Karpfrost Karpotek	100%			Bei Bedarf 
Reinigung ohne Pflege							
3	 Nassscheuern und Nasssaugen		Antiwax forte G Rewit 2000 B Relino	30 - 50% 10 - 20% 20 - 50%	 Microsol Faserpad /  Waschbetonbürste / V  Scheuerbürste PP /	Monomatic I / Wassertank Duovac /	  
3	 Scheuersaugen Indirekt		Antiwax forte G Rewit 2000 B Relino	30 - 50% 10 - 20% 20 - 50%	 Microsol Faserpad /  Waschbetonbürste / V  Scheuerbürste PP /	Duomatic / Laser Mambo / Samba Sprinter / iMatic	   
4	Spülen   		Klares Wasser		 Microsol Faserpad /  Scheuerbürste PP / V  Waschbetonbürste /	Monomatic I / Duovac / Duomatic / Laser	 
5	 Zement- / Kalk- schleier entfernen		Siehe Reinigungs- und Pflegeanleitung Nr. 41				Bei Bedarf
6	 Nasswischen Direkt		Biosan	3%	Micro-Mop Top / Mop Variwet	Socar / Drewell Wetcar / Drewell Variwet / B. Varifix	Bei Bedarf, zur Geruchs- entfernung  

* Grundbehandlung / Struktur: B: Beschichtet / C: Gewachst / D: Geölt / E: Versiegelt / F: Unbehandelt / G: Wischpflege / P: Polieren / S: Strukturiert / V: Starke Verschmutzung

Wichtig: Säureempfindlich und -fest beziehen sich auf Amidosulfonsäure.
Nach der Grundreinigung mit einer Münze prüfen, ob die Schutzbehandlung vollständig entfernt wurde. Kratztest!

Allgemeine Reinigungs- und Pflegeanleitung

Nr. 28 Kunst- und Naturstein säureempfindlich (strukturiert)



Schutzbehandlung

Objekt _____

Datum _____



















Ort _____

Kunde _____

Raumart _____

Berater _____

Arbeitsablauf von jeder Nr. je 1 Arbeitsschritt auswählen

↓	Reinigungsmethode		Vorschläge		Vorschläge		Vorschläge		Bemerkungen
		Staubwischen (Feuchtwischen)	* Chemieprodukte	Dosierung	* Pad / Bürste / Mop / Tuch	Maschine / Gerät	Maschine / Gerät		
1		Staubwischen (Feuchtwischen)			B Masslinn 2000/Floorwit weiss Faserpelz /	Balit Varifix / Balit /			
Porenfüllen (bei Bedarf)									
2	 	Porenfüllen	F Porosol	100%	Überzug zu Florfix Flach-Mop /	Florfix / Drewell / Fenstereimer 22L		Bei Bedarf und saugfähiger Ober- fläche, 1 Anstrich	 
Schutzbehandlung									
3	 	Beschichten	Stoner Mepol HM	100% 100%	Überzug zu Florfix Flach-Mop /	Florfix / Drewell / Fenstereimer 22L		1 - 3 dünne Anstriche	 
3	 	Wachsen	Polish	100%	Überzug zu Florfix Flach-Mop /	Florfix / Drewell / Fenstereimer 22L		1 - 3 dünne Anstriche	 
Schutzbehandlung									
2	 	Imprägnieren	F Imprasol	100%	Überzug zu Florfix Flach-Mop /	Florfix / Drewell / Fenstereimer 22L		1 Anstrich. Sorgfältig auftragen	 


* Grundbehandlung / Struktur: B: Beschichtet / C: Gewachst / D: Geölt / E: Versiegelt / F: Unbehandelt / G: Wischpflege / P: Polieren / S: Strukturiert / V: Starke Verschmutzung

Wichtig: Säureempfindlich und -fest beziehen sich auf Amidosulfonsäure.
Vor der Schutzbehandlung den Bodenbelag gut grundreinigen, gründlich spülen und trocknen lassen!
Zwischen den Anstrichen und vor dem Begehen: Schutzbehandlung gut trocknen lassen.
Imprägnierte Bodenbeläge nicht beschichten
Ablauf Schutzbehandlung: siehe entsprechender Methodenbeschrieb
Für die Einpflege mit Wischpflegemittel nach der Schutzbehandlung, siehe Baufeinreinigung.

Information zum Bodenbelag



Für Schäden, die durch unsachgemässe Anwendung entstanden sind, kann die Wetrok AG keine Haftung übernehmen. Die Sicherheitshinweise sind dem Sicherheitsdatenblatt zu entnehmen. Siehe dazu www.wetrok.ch.
In jedem Fall ist es ratsam, die persönliche Schutzausrüstung (PSA) zu tragen: Handschuhe, Schutzbrille, Arbeitsschürze. Beachten Sie die Informationen und Hinweise auf Gebinde-Etikette, Produktdatenblätter und Sicherheitsdatenblätter.
Das Produktdatenblatt beschreibt das Produkt u. gibt Hinweise zu Eigenschaften, Einsatzbereiche, Anwendung, Lagerung, siehe www.wetrok.ch.
Die empfohlenen Padfarben und Bürstenbezeichnungen beziehen sich auf das aktuelle Wetrok Sortiment.
Spezielle Reinigungs- und Pflegehinweise des Bodenbelagherstellers sind zu beachten.
Die Pflegeanleitungen sind als Empfehlungen und als Vorschläge zu betrachten und beziehen sich auf Beläge in Objekt-Qualität.



Strukturierte Bodenbeläge nicht beschichten

Weichgesteine sind säureempfindlich z.B. Marmor, Kalkstein (Jura-, Muschel-), Solnhofen, Travertin, Tonschiefer oder Sandstein.

Säureempfindlich und -fest beziehen sich auf Amidosulfonsäure.

Weichgesteine sind kratzempfindlich; nur geeignete Pads und Bürsten verwenden

Kunststoffgebundene Kunststeine sind lösungsmittlempfindlich

Die meisten Fugenmörtel sind säureempfindlich. Vor der Verwendung von sauren Reinigern die Fugen gut wässern.



Im Freien und in Nassräumen ist von einer Beschichtung abzusehen. Rutschgefahr!

Kunststeine sind Mischungen von farbigem Steinsplitt in Zement oder Harz gebunden

Naturstein ist ein 100% Naturprodukt, er besteht aus Mineralien, z.B. Quarz, Feldspat, Kalkspat, Gipsspat, Hornblende oder Glimmer.

Je nach Herkunft variiert die Farbe und das Erscheinungsbild des Steines.

Betonwerksteine werden in Platten verlegt und Terrazzo vollflächig gegossen und geschliffen

Erkennungsmerkmal: Zementgebundener Kunststein Säureprobe: wenig Sanitärgrundreiniger auf den Kunststein geben, schäumt auf: Materialschaden!



Vor jeder Reinigungsmethode lose Verschmutzung entfernen: glatte Bodenbeläge Staubwischen und strukturierte Bodenbeläge Trockensaugen.

Reinigungsmittel und Pflegemittel können die Optik und Eigenschaften eines Belages verändern.

Prüfen Sie an einer unauffälligen Stelle, welches Reinigungs- und Pflegemittel Ihre Anforderungen erfüllt.

Prüfen Sie vorgängig an einer unauffälligen Stelle, die Verträglichkeit des Reinigungs- und Pflegemittels mit dem zu behandelnden Material.

Schmutzschleusenzone inkl. Schmutzfangmatten (Wetrok Gardamat) im Eingang, mind. 7m, lang reduzieren den Schmutzeintrag ins Gebäude erheblich.

Bei weiteren Fragen stehen wir Ihnen gerne unter der Nummer 0848 81 81 81 zur Verfügung.

Für Schulungen wenden Sie sich an die Wetrok Academy Tel. +41 (0)43 255 51 43 oder academy@wetrok.ch.