

Allgemeine Reinigungs- und Pflegeanleitung

Nr. 23 Hartsteinholzbelag























Reinigungssystem mit Schutzbehandlung Baufeinreinigung

Objekt _____
Ort _____
Raumart _____

Datum _____
Kunde _____
Berater _____

Arbeitsablauf von jeder Nr. je 1 Arbeitsschritt auswählen

	Reinigungsmethode	Inter- vall	Vorschläge * Chemieprodukte	Dosierung	Vorschläge * Pad / Bürste / Mop / Tuch	Vorschläge Maschine / Gerät	Bemerkungen		
1	 Trockensaugen				Staubsaugdüse mit Rollen Neverclog Filtersack o. Ring Filtersack mit Ring	Twinvac / Duovac / Silento /			
1	 Kehrsaugen Kehren					Speedmatic Twister Turbo Sweep	Grosse Flächen <table border="1" data-bbox="1989 584 2069 654"><tr><td>2</td></tr><tr><td>m</td></tr></table> Kehrsaugen	2	m
2									
m									
2	 Staubwischen (Feuchtwischen)				Masslinn 2000/Floorwit weiss	Balit Varifix / Balit /			
Reinigung ohne Pflege (wenn anschliessend eine Schutzbehandlung erwünscht)									
3	 Nasswischen Direkt		Ecofloor V Reshine V Antiwax forte	0.5 - 1% 3 - 5% 2 - 5%	Micro-Mop Top / Microsol Mop /	Socar / Drewell			
3	 Scheuersaugen Direkt		Ecofloor V Reshine V Antiwax forte	0.5 - 1% 3 - 5% 2 - 5%	 Microsol Faserpad /  Roter Pad / V  Blauer Pad /	Duomatic / Laser Mambo / Samba Sprinter / iMatic			
3	 Nassscheuern und Nasssaugen		Reshine Antiwax forte	3 - 5% 2 - 5%	 Microsol Faserpad /  Roter Pad / V  Blauer Pad /	Monomatic LS / Wassertank Duovac /	Bei sehr starker Verschmutzung  		
Reinigung mit Pflege (Einpflege mit gleichem Produkt wie in der Unterhaltsreinigung)									
4	 Nasswischen Direkt		Redur F Brill	3% 3 - 5%	Flach-Mop / Micro-Mop Top /	Socar / Drewell	Brill nur mit Flach- Mop verwenden 		
4	 Scheuersaugen Direkt		Redur F Brill 2care	3% 3 - 5% 3 - 5%	 Microsol Faserpad /  Roter Pad /	Duomatic / Laser Mambo / Samba Sprinter / iMatic			

* Grundbehandlung / Struktur: B: Beschichtet / C: Gewachst / D: Geölt / E: Versiegelt / F: Unbehandelt / G: Wischpflege / P: Polieren / S: Strukturiert / V: Starke Verschmutzung

Allgemeine Reinigungs- und Pflegeanleitung

Nr. 23 Hartsteinholzbelag



Unterhaltsreinigung

Objekt _____

Datum _____





























Ort _____

Kunde _____

Raumart _____

Berater _____

Arbeitsablauf von jeder Nr. je 1 Arbeitsschritt auswählen

	Reinigungsmethode	Inter- vall	Vorschläge * Chemieprodukte	Dosierung	Vorschläge * Pad / Bürste / Mop / Tuch	Vorschläge Maschine / Gerät	Bemerkungen
1	 Staubwischen (Feuchtwischen)				Masslinn 2000/Floorwit weiss Faserpelz /	Balit Varifix / Balit /	
1	 Trockensaugen				F Staubsaugdüse mit Rollen S Staubsaugdüse mit Rollen	Monovac / Scuba	
1	 Kehrsaugen Kehren					Speedmatic Twister Turbo Sweep	Grosse Flächen  Kehrsaugen
2	 Kaugummi entfernen		Karpfrost Karpotek	100%			Bei Bedarf 
Reinigung ohne Pflege							
3	 Nasswischen Direkt		V Ecofloor Reshine Biosan	0.5 - 1% 1 - 2% 0.8 - 1.5%	Micro-Mop Top / Mop Microbrush / Mop Variwet	Wetbox System Socar / Drewell Variwet / B. Varifix	
3	 Sprühmoppen		Ecofloor Reshine Libero	0.5 - 1% 1 - 2% 0.5 - 3%	Mop Microbrush / Mop Variwet Quick Mop /	Variwet / B. Varifix	
3	 Scheuersaugen Direkt		Ecofloor Reshine Libero	0.5 - 1% 1 - 2% 0.5 - 3%	 Microsol Faserpad / B  Roter Pad / V  Blauer Pad /	Duomatic / Laser Mambo / Samba Sprinter / iMatic	
Reinigung mit Pflege							
3	 Nasswischen Direkt		F Redur Brill	1% 1 - 2%	Micro-Mop Top / Mop Microbrush / Mop Variwet	Wetbox System Socar / Drewell Variwet / B. Varifix	Brill nur mit Flach- Mop verwenden 
3	 Scheuersaugen Direkt		F Redur Brill 2care	1% 1 - 2% 1 - 2%	 Microsol Faserpad / B  Roter Pad / V  Blauer Pad /	Duomatic / Laser Mambo / Samba Sprinter / iMatic	

* Grundbehandlung / Struktur: B: Beschichtet / C: Gewachst / D: Geölt / E: Versiegelt / F: Unbehandelt / G: Wischpflege / P: Polieren / S: Strukturiert / V: Starke Verschmutzung

Allgemeine Reinigungs- und Pflegeanleitung

Nr. 23 Hartsteinholzbelag



Zwischenreinigung

Objekt _____

Datum _____








Ort _____

Kunde _____

Raumart _____

Berater _____

Arbeitsablauf von jeder Nr. je 1 Arbeitsschritt auswählen

	Reinigungsmethode	Inter- vall	Vorschläge * Chemieprodukte	Dosierung	* Vorschläge Pad / Bürste / Mop / Tuch	Vorschläge Maschine / Gerät	Bemerkungen
1	 Staubwischen (Feuchtwischen)	<input type="checkbox"/>			Masslinn 2000/Floorwit weiss Faserpelz /	Balit Varifix / Balit /	
1	 Trockensaugen	<input type="checkbox"/>			F S Staubsaugdüse mit Rollen Staubsaugdüse mit Rollen	Monovac / Scuba	
1	 Kehrsaugen Kehren	<input type="checkbox"/>				Speedmatic Twister Turbo Sweep	Grosse Flächen Kehrsaugen <input type="checkbox" value="2"/> m
2	 Kaugummi entfernen	<input type="checkbox"/>	Karpfrost Karpotek	100%			Bei Bedarf <input type="checkbox" value="hourglass"/>
Reinigung ohne Pflege							
3	 Nasswischen Indirekt	<input type="checkbox"/>	Reshine G Antiwax forte	3 - 5% 2 - 5%	Micro-Mop Top / Mop Microbrush /	Wetbox System Socar / Drewell	<input type="checkbox" value="goggles"/> <input type="checkbox" value="slip"/>
3	 Scheuersaugen Indirekt	<input type="checkbox"/>	Reshine G Antiwax forte	3 - 5% 2 - 5%	<input type="checkbox" value="blue"/> Microsol Faserpad / B <input type="checkbox" value="red"/> Roter Pad / V <input type="checkbox" value="blue"/> Blauer Pad /	Duomatic / Laser Mambo / Samba Sprinter / iMatic	<input type="checkbox" value="goggles"/> <input type="checkbox" value="slip"/>
4	 Nasswischen Direkt	<input type="checkbox"/>	Biosan	3%	Micro-Mop Top / Mop Microbrush / Mop Variwet	Socar / Drewell Wetcar / Drewell Variwet / B. Varifix	Bei Bedarf, zur Geruchs- entfernung <input type="checkbox" value="hourglass"/> <input type="checkbox" value="slip"/>

* Grundbehandlung / Struktur: B: Beschichtet / C: Gewachst / D: Geölt / E: Versiegelt / F: Unbehandelt / G: Wischpflege / P: Polieren / S: Strukturiert / V: Starke Verschmutzung

Wichtig: Für die Einpflege nach der Zwischenreinigung, siehe Baufeinreinigung.

Allgemeine Reinigungs- und Pflegeanleitung

Nr. 23 Hartsteinholzbelag



Grundreinigung

Objekt _____

Datum _____



































Ort _____

Kunde _____

Raumart _____

Berater _____

Arbeitsablauf von jeder Nr. je 1 Arbeitsschritt auswählen

	Reinigungsmethode	Inter- vall	Vorschläge * Chemieprodukte	Dosierung	Vorschläge * Pad / Bürste / Mop / Tuch	Vorschläge Maschine / Gerät	Bemerkungen
1	 Staubwischen (Feuchtwischen)				Masslinn 2000/Floorwit weiss Faserpelz /	Balit Varifix / Balit /	
1	 Trockensaugen				F S Staubsaugdüse mit Rollen Staubsaugdüse mit Rollen	Monovac / Scuba	
2	 Kaugummi entfernen		Karpfrost Karpotek	100%			Bei Bedarf 
Reinigung ohne Pflege							
3	 Nassscheuern und Nasssaugen		B Relino G Rewit 2000 Antiwax forte	20 - 50% 10 - 20% 30 - 50%	 Microsol Faserpad / B  Blauer Pad / V  Grüner Pad /	Monomatic I / Wassertank Duovac /	  
3	 Scheuersaugen Indirekt		B Relino G Rewit 2000 Antiwax forte	20 - 50% 10 - 20% 30 - 50%	 Microsol Faserpad / B  Blauer Pad / V  Grüner Pad /	Duomatic / Laser Mambo / Samba Sprinter / iMatic	   
4	Spülen 		Klares Wasser		 Microsol Faserpad /  Blauer Pad /	Monomatic I / Duovac / Duomatic / Laser	 
5	 Nasswischen Direkt		Biosan	3%	Micro-Mop Top / Mop Microbrush / Mop Variwet	Socar / Drewell Wetcar / Drewell Variwet / B. Varifix	Bei Bedarf, zur Geruchs- entfernung  

* Grundbehandlung / Struktur: B: Beschichtet / C: Gewachst / D: Geölt / E: Versiegelt / F: Unbehandelt / G: Wischpflege / P: Polieren / S: Strukturiert / V: Starke Verschmutzung

Wichtig:

Genügend häufiger Padwechsel

Grüner und schwarzer Pad nur auf Hartgestein!

Nach der Grundreinigung mit einer Münze prüfen, ob die Schutzbehandlung vollständig entfernt wurde. Kratztest!

Wenn weisser Abrieb, Schutzbehandlung nicht vollständig entfernt, Grundreinigung wiederholen bis restlos entfernt.

Für die Einpflege nach der Grundreinigung, siehe Baufeinreinigung.

Allgemeine Reinigungs- und Pflegeanleitung

Nr. 23 Hartsteinholzbelag



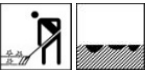










Schutzbehandlung

Objekt _____
 Ort _____
 Raumart _____

Datum _____
 Kunde _____
 Berater _____

Arbeitsablauf von jeder Nr. je 1 Arbeitsschritt auswählen

	Reinigungsmethode	Vorschläge * Chemieprodukte	Dosierung	Vorschläge * Pad / Bürste / Mop / Tuch	Vorschläge Maschine / Gerät	Bemerkungen
1	 Staubwischen (Feuchtwischen)			Masslinn 2000/Floorwit weiss Faserpelz /	Balit Varifix / Balit /	
1	 Trockensaugen			F S Staubsaugdüse mit Rollen Staubsaugdüse mit Rollen	Monovac / Scuba	
Porenfüllen (bei Bedarf)						
2	 Porenfüllen	F Porosol	100%	Überzug zu Florfix Flach-Mop /	Florfix / Drewell / Multi Wischer /	Bei Bedarf und saugfähiger Oberfläche, 1 Anstrich  
Schutzbehandlung						
3	 Beschichten	Stoner Mepol HM Mepol H	100% 100% 100%	Überzug zu Florfix Flach-Mop /	Florfix / Drewell / Fenstereimer 22L	1 - 3 dünne Anstriche  
Schutzbehandlung						
2	 Imprägnieren	F Imprasol	100%	Überzug zu Florfix Flach-Mop /	Florfix / Drewell / Fenstereimer 22L	1 Anstrich. Sorgfältig auftragen  

* Grundbehandlung / Struktur: B: Beschichtet / C: Gewachst / D: Geölt / E: Versiegelt / F: Unbehandelt / G: Wischpflege / P: Polieren / S: Strukturiert / V: Starke Verschmutzung

Wichtig: Vor der Schutzbehandlung den Bodenbelag gut grundreinigen, gründlich spülen und trocknen lassen!
 Zwischen den Anstrichen und vor dem Begehen: Schutzbehandlung gut trocknen lassen.
 Imprägnierte Bodenbeläge nicht beschichten
 Ablauf Schutzbehandlung: siehe entsprechender Methodenbeschreibung
 Für die Einpflege mit Wischpflegemittel nach der Schutzbehandlung, siehe Baufeinreinigung.


Information zum Bodenbelag



Für Schäden, die durch unsachgemässe Anwendung entstanden sind, kann die Wetrok AG keine Haftung übernehmen. Die Sicherheitshinweise sind dem Sicherheitsdatenblatt zu entnehmen. Siehe dazu www.wetrok.ch. In jedem Fall ist es ratsam, die persönliche Schutzausrüstung (PSA) zu tragen: Handschuhe, Schutzbrille, Arbeitsschürze. Beachten Sie die Informationen und Hinweise auf Gebinde-Etikette, Produktdatenblätter und Sicherheitsdatenblätter. Das Produktdatenblatt beschreibt das Produkt u. gibt Hinweise zu Eigenschaften, Einsatzbereiche, Anwendung, Lagerung, siehe www.wetrok.ch. Die empfohlenen Padfarben und Bürstenbezeichnungen beziehen sich auf das aktuelle Wetrok Sortiment. Spezielle Reinigungs- und Pflegehinweise des Bodenbelaghersteller sind zu beachten. Die Pflegeanleitungen sind als Empfehlungen und als Vorschläge zu betrachten und beziehen sich auf Beläge in Objekt-Qualität.



Hartsteinholz ist empfindlich gegenüber Säuren und Laugen. Spezielle Linoleum Grundreinger verwenden!
Hartsteinholz ist empfindlich gegen dauerhafte Nässeeinwirkung und darf erst 2 Wochen nach Einbau nassgewischt werden.
Hartsteinholz ist beständig gegenüber Fetten und Ölen



Hartsteinholz (Steinholz, Holzzement) wird aus Magnesia, Quarzmehl, Holzmehl, Füllstoffen und Oxydfarben hergestellt.
Hartsteinholz ist ein Industrieboden für mittlere bis schwere Beanspruchung: Verschleissfest und hohe Druckfestigkeit.
Hartsteinholzbeläge werden fugenlos oder mit Dehnungsfugen gegossen oder gespachtelt oder in Platten verlegt.

Erkennungsmerkmal: Säureprobe wenig Sanitärgrundreiniger auf den Steinholzbelag geben, schäumt sofort auf: Materialschaden!



Reinigungsmittel und Pflegemittel können die Optik und Eigenschaften eines Belages verändern.
Reinigungsmittel und Pflegemittel können die Optik und Eigenschaften eines Belages verändern.
Prüfen Sie an einer unauffälligen Stelle, welches Reinigungs- und Pflegemittel Ihre Anforderungen erfüllt.
Prüfen Sie vorgängig an einer unauffälligen Stelle, die Verträglichkeit des Reinigungs- und Pflegemittels mit dem zu behandelnden Material.
Schmutzschleusenzone inkl. Schmutzfangmatten (Wetrok Gardamat) im Eingang, mind. 7m, lang reduzieren den Schmutzeintrag ins Gebäude erheblich.

Bei weiteren Fragen stehen wir Ihnen gerne unter der Nummer 0848 81 81 81 zur Verfügung.
Für Schulungen wenden Sie sich an die Wetrok Academy Tel. +41 (0)43 255 51 43 oder academy@wetrok.ch.