

Allgemeine Reinigungs- und Pflegeanleitung

Nr. 57 Laminatbeläge (strukturiert)

















Reinigungssystem ohne Schutzbehandlung Baufeereinigung

Objekt _____
Ort _____
Raumart _____

Datum _____
Kunde _____
Berater _____

Arbeitsablauf von jeder Nr. je 1 Arbeitsschritt auswählen

Reinigungsmethode	Vorschläge * Chemieprodukte	Dosierung	Vorschläge * Pad / Bürste / Mop / Tuch	Vorschläge Maschine / Gerät	Bemerkungen
 Trockensaugen			Staubsaugdüse mit Rollen Neverclog Filtersack o. Ring Filtersack mit Ring	Twinvac / Duovac / Silento /	
 Kehrsaugen Kehren				Speedmatic Twister Turbo Sweep	Grosse Flächen Kehrsaugen 2 m
Reinigung ohne Pflege					
 Nasswischen Direkt	Ecofloor V Reshine V Antiwax forte	0.5 - 1% 3 - 5% 2 - 5%	S Microsol Mop / Micro-Mop Top /	Socar / Drewell	 
 Scheuersaugen Direkt	Ecofloor V Reshine V Antiwax forte	0.5 - 1% 3 - 5% 2 - 5%	S  Microsol Faserpad /	Duomatic / Laser Mambo / Samba Sprinter / iMatic	
Reinigung mit Pflege (Einpflege mit gleichem Produkt wie in der Unterhaltsreinigung)					
 Nasswischen Direkt	Redur	3%	S Flach-Mop / Microsol Mop /	Socar / Drewell	 
 Scheuersaugen Direkt	Redur	3%	S  Microsol Faserpad /	Duomatic / Laser Mambo / Samba Sprinter / iMatic	

* Grundbehandlung / Struktur: B: Beschichtet / C: Gewachst / D: Geölt / E: Versiegelt / F: Unbehandelt / G: Wischpflege / P: Polieren / S: Strukturiert / V: Starke Verschmutzung

Allgemeine Reinigungs- und Pflegeanleitung

Nr. 57 Laminatbeläge (strukturiert)



Unterhaltsreinigung

Objekt _____

Datum _____
















Ort _____

Kunde _____

Raumart _____

Berater _____

Arbeitsablauf von jeder Nr. je 1 Arbeitsschritt auswählen

	Reinigungsmethode	Inter- vall	Vorschläge * Chemieprodukte	Dosierung	Vorschläge * Pad / Bürste / Mop / Tuch	Vorschläge Maschine / Gerät	Bemerkungen
1	 Trockensaugen	<input type="checkbox"/>			S Staubsaugdüse mit Rollen	Monovac / Scuba	
2	 Kaugummi entfernen	<input type="checkbox"/>	Karpfrost Karpotek	100%			Bei Bedarf 
Reinigung ohne Pflege							
3	 Nasswischen Direkt	<input type="checkbox"/>	Ecofloor Reshine Alcosal	0.5 - 1% 1 - 2% 1 - 2%	S Mop Variwet Mop Microbrush / V Micro-Mop Top /	Variwet / B. Varifix Wetbox System Socar / Drowell	 
3	 Scheuersaugen Direkt	<input type="checkbox"/>	Ecofloor Libero	0.5 - 1% 0.5 - 3%	S  Microsol Faserpad /	Duomatic / Laser Mambo / Samba Sprinter / iMatic	
Reinigung mit Pflege							
3	 Nasswischen Direkt	<input type="checkbox"/>	Redur	1%	S Mop Microbrush / Mop Variwet Flach-Mop /	Socar / Drowell Wetbox System Variwet / B. Varifix	 
3	 Scheuersaugen Direkt	<input type="checkbox"/>	Redur	1%	S  Microsol Faserpad /	Duomatic / Laser Mambo / Samba Sprinter / iMatic	

* Grundbehandlung / Struktur: B: Beschichtet / C: Gewachst / D: Geölt / E: Versiegelt / F: Unbehandelt / G: Wischpflege / P: Polieren / S: Strukturiert / V: Starke Verschmutzung

Allgemeine Reinigungs- und Pflegeanleitung

Nr. 57 Laminatbeläge (strukturiert)



Zwischenreinigung

Objekt _____

Datum _____













Ort _____

Kunde _____

Raumart _____

Berater _____

Arbeitsablauf von jeder Nr. je 1 Arbeitsschritt auswählen

	Reinigungsmethode	Inter- vall	Vorschläge * Chemieprodukte	Dosierung	Vorschläge * Pad / Bürste / Mop / Tuch	Vorschläge Maschine / Gerät	Bemerkungen
1	 Trockensaugen	<input type="checkbox"/>			S Staubsaugdüse mit Rollen	Monovac / Scuba	
1	 Kehrsaugen Kehren	<input type="checkbox"/>				Speedmatic Twister Turbo Sweep	Grosse Flächen Kehrsaugen <input type="checkbox"/> 2 m
2	 Kaugummi entfernen	<input type="checkbox"/>	Karpfrost Karpotek	100%			Bei Bedarf <input type="checkbox"/>
Reinigung ohne Pflege							
3	 Nasswischen Direkt	<input type="checkbox"/>	Polex G Reshine	2 - 4% 3 - 5%	S Mop Microbrush / Flach-Mop /	Wetbox System Socar / Drowell	  
3	 Scheuersaugen Direkt	<input type="checkbox"/>	Polex V Reshine	2 - 4% 3 - 5%	S  Microsol Faserpad /	Duomatic / Laser Mambo / Samba Sprinter / iMatic	  

* Grundbehandlung / Struktur: B: Beschichtet / C: Gewachst / D: Geölt / E: Versiegelt / F: Unbehandelt / G: Wischpflege / P: Polieren / S: Strukturiert / V: Starke Verschmutzung

Wichtig: Für die Einpflege nach der Zwischenreinigung, siehe Baufeinreinigung.

Allgemeine Reinigungs- und Pflegeanleitung

Nr. 57 Laminatbeläge (strukturiert)



Grundreinigung

Objekt _____

Datum _____

























Ort _____

Kunde _____

Raumart _____

Berater _____

Arbeitsablauf von jeder Nr. je 1 Arbeitsschritt auswählen

	Reinigungsmethode	Inter- vall	Vorschläge * Chemieprodukte	Dosierung	Vorschläge * Pad / Bürste / Mop / Tuch	Vorschläge Maschine / Gerät	Bemerkungen
1	 Trockensaugen	<input type="checkbox"/>			Staubsaugdüse mit Rollen	Monovac / Scuba	
2	 Kaugummi entfernen	<input type="checkbox"/>	Karpotek Karpfrost	100%			Bei Bedarf 
Reinigung ohne Pflege							
3	 Nassscheuern und Nasssaugen	<input type="checkbox"/>	Rewit 2000 Antiwax forte	10 - 20% 30 - 50%	S  Microsol Faserpad /	Monomatic LS / Wassertank Duovac /	   
3	 Scheuersaugen Indirekt	<input type="checkbox"/>	Rewit 2000 Antiwax forte	10 - 20% 30 - 50%	S  Microsol Faserpad /	Duomatic / Laser Mambo / Samba Sprinter / iMatic	    
4	Spülen   	<input type="checkbox"/>	Klares Wasser		S  Microsol Faserpad /	Monomatic LS / Duovac / Duomatic / Laser	   


* Grundbehandlung / Struktur: B: Beschichtet / C: Gewachst / D: Geölt / E: Versiegelt / F: Unbehandelt / G: Wischpflege / P: Polieren / S: Strukturiert / V: Starke Verschmutzung

Wichtig: Für die Einpflege nach der Grundreinigung, siehe Baufeinreinigung.

Information zum Bodenbelag



Für Schäden, die durch unsachgemässe Anwendung entstanden sind, kann die Wetrok AG keine Haftung übernehmen
Die Sicherheitshinweise sind dem Sicherheitsdatenblatt zu entnehmen. Siehe dazu www.wetrok.ch
In jedem Fall ist es ratsam, die persönliche Schutzausrüstung (PSA) zu tragen: Handschuhe, Schutzbrille, Arbeitsschürze
Beachten Sie die Informationen und Hinweise auf Gebinde-Etikette, Produktdatenblätter und Sicherheitsdatenblätter.
Das Produktdatenblatt beschreibt das Produkt u. gibt Hinweise zu Eigenschaften, Einsatzbereiche, Anwendung, Lagerung, siehe www.wetrok.ch
Die empfohlenen Padfarben und Bürstenbezeichnungen beziehen sich auf das aktuelle Wetrok Sortiment
Spezielle Reinigungs- und Pflegehinweise des Bodenbelaghersteller sind zu beachten
Die Pflegeanleitungen sind als Empfehlungen und als Vorschläge zu betrachten und beziehen sich auf Beläge in Objekt-Qualität.



Starke Alkalien können den Holzbelag zerstören oder verfärben. Spezielle Linoleum Grundreiniger verwenden!

Laminatbeläge sind empfindlich gegen abrasive Pads und Bürsten
Durch die Fugen kann Wasser in den Laminatbelag eindringen.
Erkennungsmerkmal: Aussehen wie Holz, beim Klopfen: heller Ton



Vor der Schutzbehandlung vollständig trocknen lassen! Längere Trocknungszeit als porenfreie Beläge wie z.B. PVC
Feuchtigkeitsveränderungen bringen Holz zum Schrumpfen (Austrocknen) oder Quillen (Nässeeinwirkung) und evtl. Verwerfung (Nässe)

Erkennungsmerkmal: Aussehen wie Holz, beim Klopfen: dumpfer Ton



Vor jeder Reinigungsmethode lose Verschmutzung entfernen: glatte Bodenbeläge Staubwischen und strukturierte Bodenbeläge Trockensaugen.
Reinigungsmittel und Pflegemittel können die Optik und Eigenschaften eines Belages verändern.
Prüfen Sie an einer unauffälligen Stelle, welches Reinigungs- und Pflegemittel Ihre Anforderungen erfüllt.
Prüfen Sie vorgängig an einer unauffälligen Stelle, die Verträglichkeit des Reinigungs- und Pflegemittels mit dem zu behandelnden Material.
Schmutzschleusenzone inkl. Schmutzfangmatten (Wetrok Gardamat) im Eingang, mind. 7m, lang reduzieren den Schmutzeintrag ins Gebäude erheblich.

Bei weiteren Fragen stehen wir Ihnen gerne unter der Nummer 0848 81 81 81 zur Verfügung.
Für Schulungen wenden Sie sich an die Wetrok Academy Tel. +41 (0)43 255 51 43 oder academy@wetrok.ch.