

Allgemeine Reinigungs- und Pflegeanleitung

Nr. 38 Waschbeton




Reinigungssystem ohne Schutzbehandlung Baufeereinigung

Objekt _____
Ort _____
Raumart _____

Datum _____
Kunde _____
Berater _____

Arbeitsablauf von jeder Nr. je 1 Arbeitsschritt auswählen

	Reinigungsmethode	Vorschläge * Chemieprodukte Dosierung	Vorschläge * Pad / Bürste / Mop / Tuch	Vorschläge Maschine / Gerät	Bemerkungen
1	 Trockensaugen		Staubsaugdüse mit Rollen Neverclog Filtersack o. Ring Filtersack mit Ring	Twinvac / Duovac / Silento /	
1	 Bürstsaugen			Monovac / Picojet	
1	 Kehrsaugen Kehren			Speedmatic Twister Turbo Sweep	Grosse Flächen  2 m Kehrsaugen
2	 Kaugummi entfernen	Karpfrost Karpotek 100%		Monovac / Scuba	Bei Bedarf 
Reinigung ohne Pflege					
3	 Trockenscheuern und Trockensaugen		⊙ Waschbetonbürste / V ⊙ Scheuerbürste Supernylon /	Monomatic I / Absaugring Duovac /	Bei Bedarf 
3	 Nassscheuern und Nasssaugen	Ecofloor 0.5 - 1% V Reshine 3 - 5% V Antiwax forte 2 - 5%	⊙ Waschbetonbürste / V ⊙ Scheuerbürste Supernylon /	Monomatic I / Wassertank Duovac /	Bei sehr starker Verschmutzung  
4	 Zement- / Kalk- schleier entfernen	Siehe Reinigungs- und Pflegeanleitung Nr. 41			Bei Bedarf Achtung: Oberflächen- veränderung

* Grundbehandlung / Struktur: B: Beschichtet / C: Gewachst / D: Geölt / E: Versiegelt / F: Unbehandelt / G: Wischpflege / P: Polieren / S: Strukturiert / V: Starke Verschmutzung

Allgemeine Reinigungs- und Pflegeanleitung

Nr. 38 Waschbeton



Unterhaltsreinigung

Objekt _____

Datum _____







Ort _____

Kunde _____

Raumart _____

Berater _____

Arbeitsablauf von jeder Nr. je 1 Arbeitsschritt auswählen

	Reinigungsmethode	Inter- vall	Vorschläge * Chemieprodukte	Dosierung	Vorschläge * Pad / Bürste / Mop / Tuch	Vorschläge Maschine / Gerät	Bemerkungen
1	 Trockensaugen	<input type="checkbox"/>			S Staubsaugdüse mit Rollen	Monovac / Scuba	
1	 Bürstsaugen	<input type="checkbox"/>				Karpawel Monovac / Picojet	
1	 Kehrsaugen Kehren	<input type="checkbox"/>				Speedmatic Twister Master Sweep Turbo Sweep	Grosse Flächen <input type="checkbox"/> 2 m Kehrsaugen
2	 Kaugummi entfernen	<input type="checkbox"/>	Karpfrost Karpotek	100% 100%	Microwit SOFT / Microwit FINE /	Monovac / Scuba	Bei Bedarf <input type="checkbox"/>
Reinigung ohne Pflege							
3	 Entflecken	<input type="checkbox"/>	Siehe Reinigungs- und Pflegeanleitung Nr. 84				
4	 Scheuersaugen Direkt	<input type="checkbox"/>	Ecofloor Libero	0.5 - 1% 0.5 - 3%	<input type="checkbox"/> Scheuerbürste PP / <input type="checkbox"/> Scheuerbürste Supernylon /	Duomatic / Laser Sprinter / iMatic	Bei Bedarf

* Grundbehandlung / Struktur: B: Beschichtet / C: Gewachst / D: Geölt / E: Versiegelt / F: Unbehandelt / G: Wischpflege / P: Polieren / S: Strukturiert / V: Starke Verschmutzung

Allgemeine Reinigungs- und Pflegeanleitung

Nr. 38 Waschbeton



Zwischenreinigung

Objekt _____

Datum _____














Ort _____

Kunde _____

Raumart _____

Berater _____

Arbeitsablauf von jeder Nr. je 1 Arbeitsschritt auswählen

	Reinigungsmethode	Inter- vall	Vorschläge * Chemieprodukte	Dosierung	Vorschläge * Pad / Bürste / Mop / Tuch	Vorschläge Maschine / Gerät	Bemerkungen
1	 Bürstsaugen	<input type="checkbox"/>				Monovac / Picojet	
1	 Trockensaugen	<input type="checkbox"/>			S Staubsaugdüse mit Rollen	Monovac / Scuba	
1	 Kehrsaugen Kehren	<input type="checkbox"/>				Speedmatic Twister Turbo Sweep	Grosse Flächen Kehrsaugen 2 m
2	 Kaugummi entfernen	<input type="checkbox"/>	Karpfrost Karpotek	100%		Monovac / Scuba	Bei Bedarf 
3	 Entflecken	<input type="checkbox"/>	Karpotek Karpex	100% 3 - 10%	Microwit SOFT / Microwit FINE / Wiwit /	Twinvac /	Wiederholen bis Fleck entfernt
Reinigung ohne Pflege							
4	 Nass- shampooieren und Nasssaugen	<input type="checkbox"/>	Shampoo	5 - 8%	⊙ Shamponierbürste ⊙ Shamponierbürste hart /	Monomatic I / Wassertank Duovac /	
4	 Sprühextrahieren Direkte Methode	<input type="checkbox"/>	Karpex	3 - 10%	Hartbodendüse Wandextraktionsdüse	Extravac /	
5	 Nasswischen Direkt	<input type="checkbox"/>	Biosan	3%	Mop Microbrush / Flach-Mop /	Socar / Drowell Wetcar / Drowell	Bei Bedarf, zur Geruchs- entfernung  

* Grundbehandlung / Struktur: B: Beschichtet / C: Gewachst / D: Geölt / E: Versiegelt / F: Unbehandelt / G: Wischpflege / P: Polieren / S: Strukturiert / V: Starke Verschmutzung

Allgemeine Reinigungs- und Pflegeanleitung

Nr. 38 Waschbeton



Grundreinigung

Objekt _____

Datum _____



















Ort _____

Kunde _____

Raumart _____

Berater _____

Arbeitsablauf von jeder Nr. je 1 Arbeitsschritt auswählen

	Reinigungsmethode	Inter- vall	Vorschläge * Chemieprodukte	Dosierung	Vorschläge * Pad / Bürste / Mop / Tuch	Vorschläge Maschine / Gerät	Bemerkungen		
1	 Bürstsaugen	<input type="checkbox"/>				Karpawel Monovac / Picojet			
1	 Trockensaugen	<input type="checkbox"/>			S Staubsaugdüse mit Rollen	Monovac / Scuba			
1	 Kehrsaugen Kehren	<input type="checkbox"/>				Speedmatic Twister Turbo Sweep	Grosse Flächen <table border="1" data-bbox="1989 651 2072 724"><tr><td>2</td><td>m</td></tr></table> Kehrsaugen	2	m
2	m								
2	 Kaugummi entfernen	<input type="checkbox"/>	Karpfrost Karpotek	100%		Monovac / Scuba	Bei Bedarf		
3	 Entflecken	<input type="checkbox"/>	Karpotek Karpex	100% 3 - 10%	Microwit SOFT / Microwit FINE / Wiwit /	Twinvac /	Wiederholen bis Fleck entfernt 		
Reinigung ohne Pflege									
4	 Nassscheuern und Nasssaugen	<input type="checkbox"/>	Reshine V Antiwax forte B Relino	3 - 5% 2 - 5% 20 - 50%	⊙ Waschbetonbürste / V ⊙ Scheuerbürste Supernylon /	Monomatic I / Wassertank Duovac /	Bei sehr starker Verschmutzung  		
4	 Nassscheuern	<input type="checkbox"/>	Karpex	3 - 10%	⊙ Shamponierbürste V ⊙ Shamponierbürste hart /	Monomatic I / Wassertank			
5	Spülen   	<input type="checkbox"/>	Klares Wasser			Extravac /			
6	 Nasswischen Direkt	<input type="checkbox"/>	Biosan	3%	Mop Microbrush / Flach-Mop /	Socar / Drewell Wetcar / Drewell	Bei Bedarf, zur Geruchs- entfernung  		

* Grundbehandlung / Struktur: B: Beschichtet / C: Gewachst / D: Geölt / E: Versiegelt / F: Unbehandelt / G: Wischpflege / P: Polieren / S: Strukturiert / V: Starke Verschmutzung

Allgemeine Reinigungs- und Pflegeanleitung

Nr. 38 Waschbeton



Schutzbehandlung

Objekt _____

Datum _____







Ort _____

Kunde _____

Raumart _____

Berater _____

Arbeitsablauf von jeder Nr. je 1 Arbeitsschritt auswählen

↓	Reinigungsmethode		Vorschläge		Vorschläge	Vorschläge	Bemerkungen
			* Chemieprodukte	Dosierung			
1		Bürstsaugen				Karpawel Monovac / Picojet	
1		Trockensaugen			S Staubsaugdüse mit Rollen	Monovac / Scuba	
Porenfüllen (bei Bedarf)							
2		Porenfüllen	F Porosol	100%	Flach-Mop / Überzug zu Florfix	Drewell / Florfix /	Bei Bedarf und saugfähiger Oberfläche, 1 Anstrich 
3		Porenfüllen			⊙ Waschbetonbürste /	Monomatic LS /	 
Schutzbehandlung							
3		Beschichten	Stoner	100%	⊙ Waschbetonbürste /	Monomatic LS / Spraygerät 2.5l	Bei Bedarf und saugfähiger Oberfläche, 1 Anstrich  

* Grundbehandlung / Struktur: B: Beschichtet / C: Gewachst / D: Geölt / E: Versiegelt / F: Unbehandelt / G: Wischpflege / P: Polieren / S: Strukturiert / V: Starke Verschmutzung

Wichtig: Bei Bedarf
Vor der Schutzbehandlung den Bodenbelag gut grundreinigen, gründlich spülen und trocknen lassen!
Ablauf Schutzbehandlung: siehe entsprechender Methodenbesrieb

Information zum Bodenbelag



Für Schäden, die durch unsachgemässe Anwendung entstanden sind, kann die Wetrok AG keine Haftung übernehmen. Die Sicherheitshinweise sind dem Sicherheitsdatenblatt zu entnehmen. Siehe dazu www.wetrok.ch.
In jedem Fall ist es ratsam, die persönliche Schutzausrüstung (PSA) zu tragen: Handschuhe, Schutzbrille, Arbeitsschürze.
Beachten Sie die Informationen und Hinweise auf Gebinde-Etikette, Produktdatenblätter und Sicherheitsdatenblätter.
Das Produktdatenblatt beschreibt das Produkt u. gibt Hinweise zu Eigenschaften, Einsatzbereiche, Anwendung, Lagerung, siehe www.wetrok.ch.
Die empfohlenen Padfarben und Bürstenbezeichnungen beziehen sich auf das aktuelle Wetrok Sortiment.
Spezielle Reinigungs- und Pflegehinweise des Bodenbelaghersteller sind zu beachten.
Die Pflegeanleitungen sind als Empfehlungen und als Vorschläge zu betrachten und beziehen sich auf Beläge in Objekt-Qualität.



Waschbeton ist säureempfindlich. Vor der Verwendung von sauren Reinigern die Fugen gut wässern. Zementböden sind empfindlich gegen stark saure und stark alkalische Reinigungsmittel



Waschbeton werden fugenlos oder mit Dehnfugen im Objekt gegossen und ausgewaschen oder als fertige Platten verlegt.
Waschbeton besteht meist aus Kieselsteinen, Sand und Zement.
Je nach Herkunft variiert die Farbe und das Erscheinungsbild des Steines.
Waschbeton werden fugenlos oder mit Dehnfugen im Objekt gegossen und ausgewaschen oder als fertige Platten verlegt.
Der noch nasse Waschbeton wird mit Wasser ausgewaschen, dadurch kommen Kieselsteine zum Vorschein und es entsteht die strukturierte Oberfläche.
Zementmörtel besteht aus Portlandzement und Sand.



Vor jeder Reinigungsmethode textile Bodenbeläge trocken- oder bürstsaugen.
Reinigungsmittel und Pflegemittel können die Optik und Eigenschaften eines Belages verändern.
Prüfen Sie an einer unauffälligen Stelle, welches Reinigungs- und Pflegemittel Ihre Anforderungen erfüllt.
Prüfen Sie vorgängig an einer unauffälligen Stelle, die Verträglichkeit des Reinigungs- und Pflegemittels mit dem zu behandelnden Material.
Schmutzschleusenzone inkl. Schmutzfangmatten (Wetrok Gardamat) im Eingang, mind. 7m, lang reduzieren den Schmutzeintrag ins Gebäude erheblich.

Bei weiteren Fragen stehen wir Ihnen gerne unter der Nummer 0848 81 81 81 zur Verfügung.
Für Schulungen wenden Sie sich an die Wetrok Academy Tel. +41 (0)43 255 51 43 oder academy@wetrok.ch.