

Mit einem Klick – alles im Blick!  
[www.wetrok.ch](http://www.wetrok.ch)
































consulting | concept | **know-how** | equipment | products | academy | service

Wetrok Pflegeanleitungen für Bodenbeläge



# Für Ihren Durchblick: Wir schaffen Klarheit mit unseren Reinigungs- und Pflegeanleitungen

Ein Klick genügt, und Sie sind jederzeit und weltweit mit dem umfassendem Wetrok-Wissen verbunden. Auf unserer Website finden Sie alle Reinigungs- und Pflegeanleitungen. Dank diesen können Sie es mit jedem Bodenbelag aufnehmen – ob mit Holz, Stein, Textil oder anderen Materialien. Die Anleitungen sind ausführlich und dennoch übersichtlich. Und noch mehr: Mit unseren professionellen Methoden und Produkten arbeiten Sie effizient und sparsam; das kommt auch der Umwelt zugute.

Elastische Bodenbeläge		Steinbeläge		Holzbeläge		Textilbeläge		Methoden-Beschriebe	
<b>Allgemeine Reinigungs- und Pflegeanleitung</b>									
<b>Nr. 57  Linoleum (glatt)</b>									
<b>Unterhaltsreinigung</b>									
				Objekt _____		Datum _____			
				Ort _____		Kunde _____			
				Raumart _____		Berater _____			
Arbeitsablauf von jeder Nr. je 1 Arbeitsschritt auswählen									
Reinigungsmethode	Intervall	Vorschläge Chemieprodukte	Dosierung	Vorschläge Pad / Bürste / Mop / Tuch	Vorschläge Maschine / Gerät	Bemerkungen			
1  Staubwischen (Feuchtwischen)	<input type="checkbox"/>	Fit	100%	Masslinn / Faserpelz / Flaumer /	Balit Varifix / Balit /				
2  Kaugummi entfernen	<input type="checkbox"/>	Karpfrost Karpotek	100%						
<b>Reinigung ohne Pflege</b>									
3  Nasswischen Direkt ohne Wischpflege	<input type="checkbox"/>	Ecofloor *** Refor F Alcosal	0.5 - 1% 0.5 - 2% 1 - 2%	Micro-Mop Top / Mop Variwet	Socar / Dwell Wetcar / Dwell Variwet / B. Varifix				
3  Scheuersaugen Direkt ohne Wischpflege	<input type="checkbox"/>	Ecofloor *** Refor	0.5 - 1% 0.5 - 2%	B  Roter Pad / F  Blauer Pad / S  Microsol Faserpad /	Duomatic / Sprinter XR / Scrubo /				
3  Polieren, Poliersaugen	<input type="checkbox"/>			B  US Pad gelb / F  Blue Ice Pad / C  Microsol Faserpad /	Monomatic US / Monomatic HS /	Nach dem Polieren 			
<b>Reinigung mit Pflege</b>									
3  Nasswischen Direkt mit Wischpflege	<input type="checkbox"/>	Redur	1%	Micro-Mop Top / Mop Variwet	Socar / Dwell Wetcar / Dwell Variwet / B. Varifix				
3  Scheuersaugen Direkt mit Wischpflege	<input type="checkbox"/>	Redur	1%	B  Roter Pad / F  Blauer Pad / S  Microsol Faserpad /	Duomatic / Laser Sprinter XR / Scrubo /				
3  Sprayreinigen Teilspray	<input type="checkbox"/>	Polyspray Eilspray	100%	P  Roter Pad /  Gelber Pad /	Monomatic DS /	Nach dem Polieren 			
3  US Sprayreinigen Teilspray	<input type="checkbox"/>	B US Restorer	100%	P  US Pad rosa /  US Pad gelb /	Monomatic US /	Nach dem Polieren 			
* Grundbehandlung / Struktur: B: Beschichtet / C: Gewachst / D: Geölt / E: Versiegelt / F: Unbehandelt / G: Wischpflege / P: Polieren / S: Strukturiert / V: Starke Verschmutzung									

## Wetrok Reinigungs- und Pflegeanleitungen für Bodenbeläge

- Arbeiten mit System, für ein ganzheitliches Resultat
- Einfache und verständliche Darstellung inkl. Dosierungsangaben
- Ein Reinigungssystem pro Seite, z.B. Unterhaltsreinigung
- Ausführliche Methodenbeschriebe
- Fachwissen rund um die Uhr

Jetzt herunterladen unter

[www.wetrok.ch](http://www.wetrok.ch)

