



Produktdatenblatt Calexan forte

V 04 / 16.06.2016

wetrok[®]

Wetrok Calexan forte

Sanitärgrundreiniger



Ihre Vorteile:

Effiziente Entfernung von Kalkablagerungen bei allen Wasserhärten
 Nicht korrosiv gegenüber verchromten Sanitärarmaturen
 Eignet sich auch zur Entfernung von Zementschleier
 Mit manueller Schäumermethode anwendbar

Einsatz:

Zur Entkalkung und Reinigung von abwaschbaren und säurebeständigen Oberflächen (Sanitärporzellan, Armaturen, Keramikplatten, Bad-, Dusch-, Wasch- und Toilettenräume etc.)





Gut zu Wissen:

Wetrok Calexan forte ist nicht geeignet für säureempfindliche Oberflächen (Kalkstein, Marmor, Klinker, Aluminium etc.).
 Nicht säurebeständiges Fugenmaterial vor der Anwendung gut mit Wasser benetzen. Die Oberfläche der Sanitärarmatur darf beim Reinigen nicht warm sein.

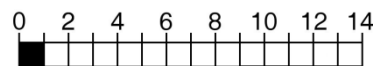
Eigenschaften:

stark sauer
 nicht parfümiert
 stark schäumend
 rot gefärbt

Dosierempfehlung (in kaltes Wasser):

-  **Zwischenreinigung**
0.1 l - 0.5 l in 10 l
-  **Grundreinigung**
0.5 l - 2 l in 10 l
-  **Manuell Schäumen**
2 l in 10 l
-  **Zementschleier entfernen**
2 l - 4 l in 10 l

pH-Wert Konzentrat:



Wichtige Inhaltsstoffe:

Tenside, Säure, Farbstoff, Korrosionsinhibitor

Lagerung / Haltbarkeit:

Im Originalbehälter an einem kühlen, gut gelüfteten Ort lagern. Gegen Frost schützen. Behälter verschlossen halten, wenn dieser nicht in Gebrauch ist. Nicht in rostenden Metallen lagern.
 Haltbarkeit (ungeöffnet): 24 Monate.

Empfohlene Anwendungsmethoden:

Nass abwischen (manuell)

Verschmutzte Oberfläche mit Reinigungslösung einwaschen, evtl. einlegen. Mit geeignetem Handpad/Bürste die Oberfläche bearbeiten. Das Schmutzwasser mit einem Tuch aufnehmen. Gereinigte Oberflächen mit klarem, kaltem Wasser nachspülen und evtl. nachtrocknen.

Entkalken

Armatur und Oberfläche mit Reinigungsschaum benetzen und einwirken lassen, mit Wasser abspülen und sauberem, trockenem Tuch abwischen.